

2013 年 2 月 26 日

### 昨日走勢回顧

貨幣	區間
歐元兌美元	1.3319-1.3047 下跌
英鎊兌美元	1.5087-1.5199 下跌
美元兌日圓	94.76-90.86 下跌
澳元兌美元	1.0328-1.0247 下跌
美元兌加元	1.0222-1.0277 上升
美元兌瑞郎	0.9232-0.9399 橫行
紐元兌美元	0.8417-0.8319 下跌

### 昨日短線策略回顧

貨幣兌	買入/賣出	入市位	目標位	止蝕位	跟進
英鎊兌美元	買入	1.5118	1.5190	1.5090	虧損:-28 點子
美元兌日圓	賣出	94.40	93.80	94.60	未能入市，取消
美元兌加元	買入	1.0210	1.0250	1.0190	未能入市，取消

總虧損: -28 點子。

今日短線策略 (若紐約時間 12:00 前未能入市便取消，紐約時間下午 5 時前平倉)

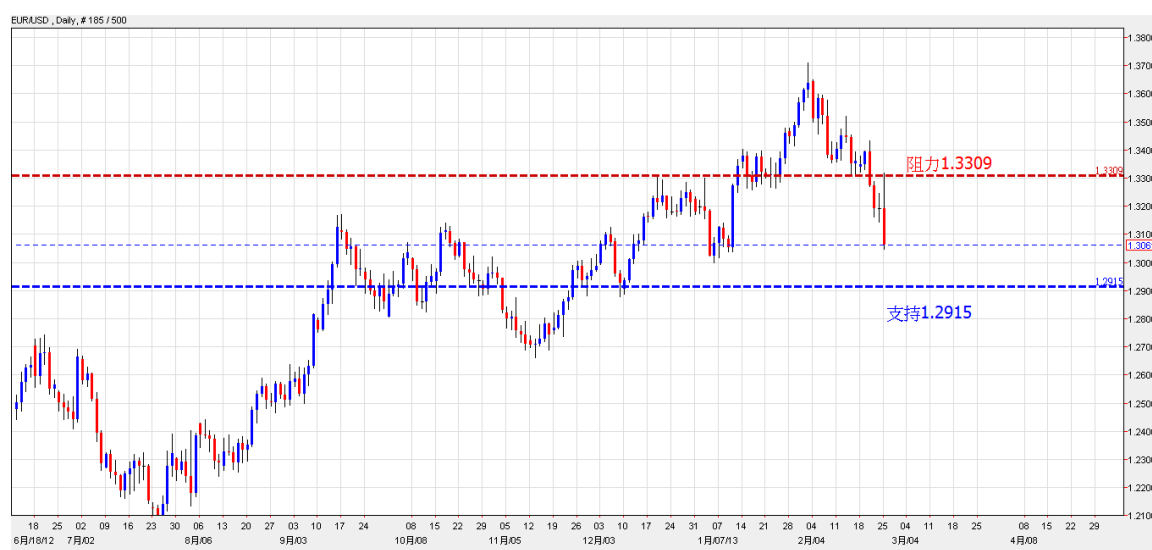
貨幣兌	買入/賣出	入市位	目標位	止蝕位	原因
歐元	賣出	1.3118	1.3050	1.3130	昨日先升後跌

## 美元

美國 1 月份芝加哥聯儲全國活動指數是-0.32，前值是 0.25。

## 歐元

德國、法國財長表示希望在 3 月底就援助塞浦路斯達成一致。意大利 1 月份貿易帳（非歐盟）是-23 億歐元，前值是 33 億歐元，對非歐盟國家出口年率增長 17.7%，進口年率下降 5.6%。法國財長莫斯科維奇表示 2013 年將是法國進行重大結構性改革的一年，法國需要新的增長動能，歐元區狀況較 6 個月前大幅好轉。歐央行委員魏德曼表示歐元區最重要的任務是信守改革的承諾，堅持財政改革將避免歐央行成為最後貸款人。



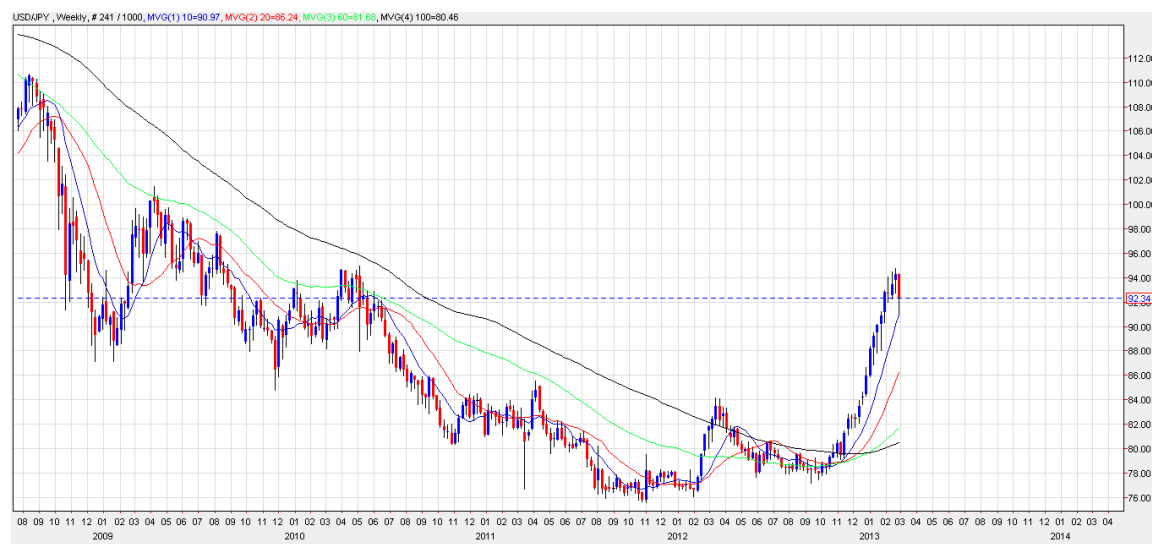
歐元昨日先升後跌形成一支大陰燭，下一支持位在 1.2915。阻力在 13309 附近。

## 人民幣

中國 2 月份匯豐製造業採購經理人指數是 50.4，前值是 52.3，預測值是 52.2，匯豐製造業 PMI 是 4 個月的低位。

## 日圓

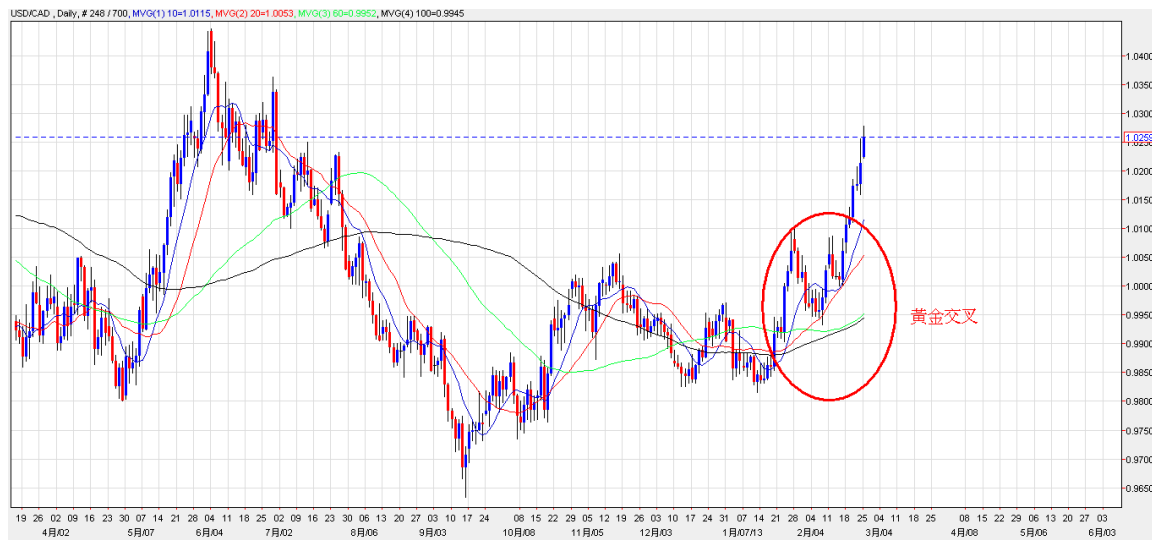
日本財務大臣麻生太郎表示提名黑田東彥為日央行下任行長是正確選擇，他有金融方面的工作經驗，日本北部發生 6.2 級地震。



昨日美元兌日圓先創 94.76 的新高後，回試 10 週移動平均線後反彈。雖然 10 天移動平均線是支持位，但在昨日的穿頭破腳的大陰燭影響下，預期美元兌日圓還有機會再試低位。

## 加元

加央行行長卡尼表示近期數據顯示經濟下行風險顯著，第四季度經濟增長可能低於預期。



移動平均線發出黃金交叉的買入訊號

更多的中線分析，請參考我們的 FACEBOOK：[www.facebook.com/shkforex](http://www.facebook.com/shkforex)

24 小時熱線：(852) 3920 2721

電郵：[fxenquiry@shkf.com](mailto:fxenquiry@shkf.com)

網頁：[www.SHKForex.com](http://www.SHKForex.com)

編著：任曉平 - 外匯策略師  
新鴻基外匯有限公司

電郵：[bruce.yam@shkf.com](mailto:bruce.yam@shkf.com)

電話：(852) 3920 2721

## 風險聲明

投資涉及風險，投資者于作任何投資決定前，應仔細考慮個人財務狀況、投資經驗、投資目標及承擔虧損的能力，及向投資顧問瞭解主要的相關風險。杠杆式外匯交易的虧損風險可以十分重大。您所蒙受的虧損可能超過您的最初保證金款額。即使您定下備用交易指示，例如「止蝕」或「限價」交易指示，亦未必可以將虧損局限于您原先設想的數額。市場情況可能使這些交易指示無法執行。您可能被要求一接到通知即存入額外的保證金款額。如您未能在所訂的時間內提供所需的款額，您的未平倉合約可能會被了結。您將要為您的帳戶所出現的任何逆差負責。因此，您必需仔細考慮，鑒於自己的財務狀況及投資目標，這種買賣是否適合您。

## 免責聲明

本報告僅供參考及討論，當中所載任何意見並不構成新鴻基外匯有限公司(「新鴻基外匯」)、新鴻基金融集團的任何其他成員公司、其各自的董事、代表及／或雇員（不論作為委託人或代理）(以下統稱「新鴻基」)向他人作出買賣任何證券、期貨、期權、杠杆式外匯合約或其他融資類工具的要約或招攬。本報告所表達的預測及意見只作一般的市場評論，並不構成投資意見或保證回報。

本報告旨在由獲新鴻基外匯向其提供本報告者收取，不擬向在有關分發或使用會抵觸當地司法管轄區的法律及規例之任何人士或實體分發或由其使用，亦不擬向有關分發或使用會使新鴻基受當地司法管轄區任何監管規定所限制之任何人士或實體分發或由其使用。任何擁有本報告或打算依賴或根據其所載的資料作出行動之人士或實體，必須確保其本身不受任何對其作出有關行動有所限制或禁止之本地規定所限制。

雖然本報告資料來自或編寫自新鴻基外匯相信為可靠之來源，惟並不明示或暗示地聲明或保證任何該等資料之準確性、有效性、時間性或完整性。對於任何依賴本報告之第三者而言，新鴻基對某特定用途的適用性、或對謹慎責任的任何明示或隱含的保證均卸棄責任。本報告所載資料可隨時變更，而新鴻基外匯並不承諾提供任何有關變更之通知。本報告所載意見及估計反映新鴻基外匯於本報告注明日期之判斷，並可隨時更改。新鴻基外匯並不承諾提供任何有關變更之通知。

杠杆式外匯交易的虧損風險可以十分重大。相對於杠杆式外匯交易合約的價值而言，最初保證金的款額是較小的，因此杠杆式外匯交易合約具有杠杆性，並可能加大您的虧損。您所蒙受的虧損可能超過您的最初保證金款額。即使您定下備用交易指示，例如「止蝕」或「限價」交易指示，亦未必可以將虧損局限于您原先設想的數額。市場情況可能使這些交易指示無法執行。您可能被要求一接到通知即存入額外的保證金款額。如您未能在所訂的時間內提供所需的款額，您的未平倉合約可能會被強迫性平倉。您將要為您的帳戶所出現的任何逆差負責。因此，您必需仔細考慮，鑒於自己的財務狀況及投資目標，這種買賣是否適合您。

本報告所論述工具及投資未必適合所有投資者，而本報告並無顧慮任何特定收取者之特定投資目標、投資經驗、財務狀況或需要。投資者必須按其本身投資目標及財務狀況自行作出投資決定。本報告僅供參考及討論，任何人士不應依賴本報告而作出任何投資決定。在作出任何投資決定前，如有需要，您應當徵詢獨立財務顧問之意見。

新鴻基外匯或新鴻基金融集團任何其他成員在任何情況下，均不會就由於任何協力廠商在依賴本報告內容時之作為或不作為而導致任何類型之損失（無論是直接、間接、隨之而來或附帶者），負上法律責任或具有任何責任，即使新鴻基在有關作為或不作為發生時已有所知悉亦然。

© 2012新鴻基金融有限公司。版權所有。未經新鴻基金融有限公司事先明確以書面同意，不得轉載或分發本報告全部或部分內容。