

2013 年 2 月 21 日

昨日走勢回顧

貨幣	區間
歐元兌美元	1.3434-1.3271 下跌
英鎊兌美元	1.5451-1.5192 下跌
美元兌日圓	93.14-94.03 橫行
澳元兌美元	1.0367-1.0237 下跌
美元兌加元	1.0110-1.0185 上升
美元兌瑞郎	0.9185-0.9266 上升
紐元兌美元	0.8404-0.8489 橫行

昨日短線策略回顧

貨幣兌	買入/賣出	入市位	目標位	止蝕位	跟進
歐元兌美元	買入	1.3410	1.3440	1.3994	於 12:00 入市後，最高見 1.3432 後觸及止損，虧損: -16 點子。
歐元兌澳元	買入	1.2964	1.3010	1.2954	止損，虧損: -10 點子。

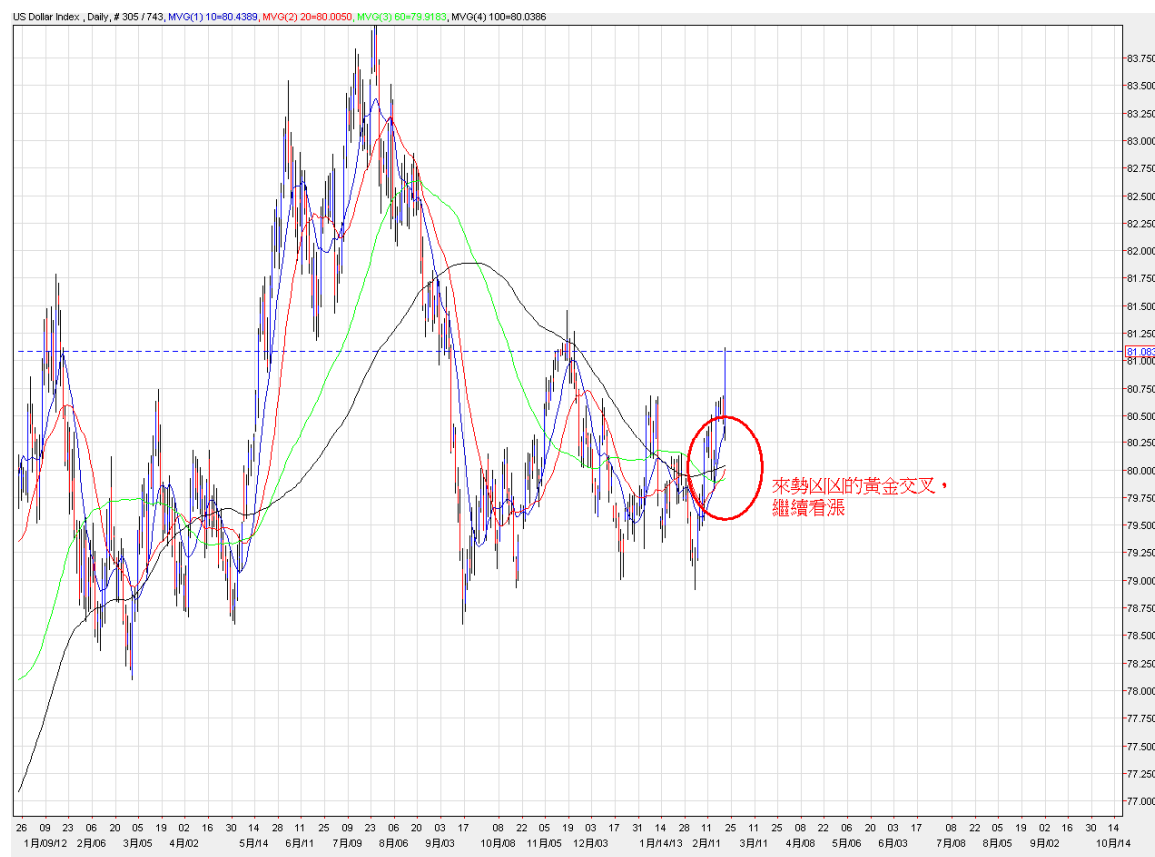
總虧損: -26 點子。

今日短線策略 (若紐約時間 12:00 前未能入市便取消，紐約時間下午 5 時前平倉)

貨幣兌	買入/賣出	入市位	目標位	止蝕位	原因
歐元兌美元	賣出	1.3310	1.3280	1.3325	昨日大陰燭下跌
英鎊兌美元	賣出	1.5264	1.5210	1.5280	昨日大陰燭下跌

美元

美國 1 月份新屋動工月率是-8.5%，前值是 12.1%。1 月份營建許可是 92.5 萬，前值是 90.3 萬，預測值是 92 萬。1 月生產物價指數月率是 0.2%，前值是-0.3%，預測值是 0.4%，年率是 1.4%。美聯儲會議紀錄表示長期通脹目標為 2.0%，資產購買計劃的速度應該隨著經濟前景的改變而改變。許多委員對進一步資產購買的潛在成本表示擔憂，美國經濟依舊溫和增長。避免財政懸崖減輕了經濟的下行風險，房地產市場繼續復蘇，失業率可能繼續逐漸下降。歐洲依然充滿風險，而且經濟前景黯淡，中國經濟突然大幅放緩的風險已經減少。



美匯指數昨日先跌後以大陽蠟回升，是一個買入訊號。移動平均線將發出黃金交叉的買入訊號。

歐元

德國 1 月份生產物價指數月率是 0.8%，前值是 0.3%，預測值是 0.3%，年率是 1.7%。法國 1 月份消費者物價指數月率是-0.5%，前值是 0.3%，年率是 1.2%。意大利 12 月工業訂單月率是-1.8%，前值是-0.5%，年率是年率:-15.3%。西班牙首相拉霍依表示 2012 年赤字佔 GDP 比例下降至 7% 之下，主要是因為稅收增加了 112 億歐元。並將採取新的財政刺激政策，向經濟注入 450 億歐元刺激方案。歐元區 2 月份消費者信心指數是-23.6，前值是-23.9，預測值是-23.2。



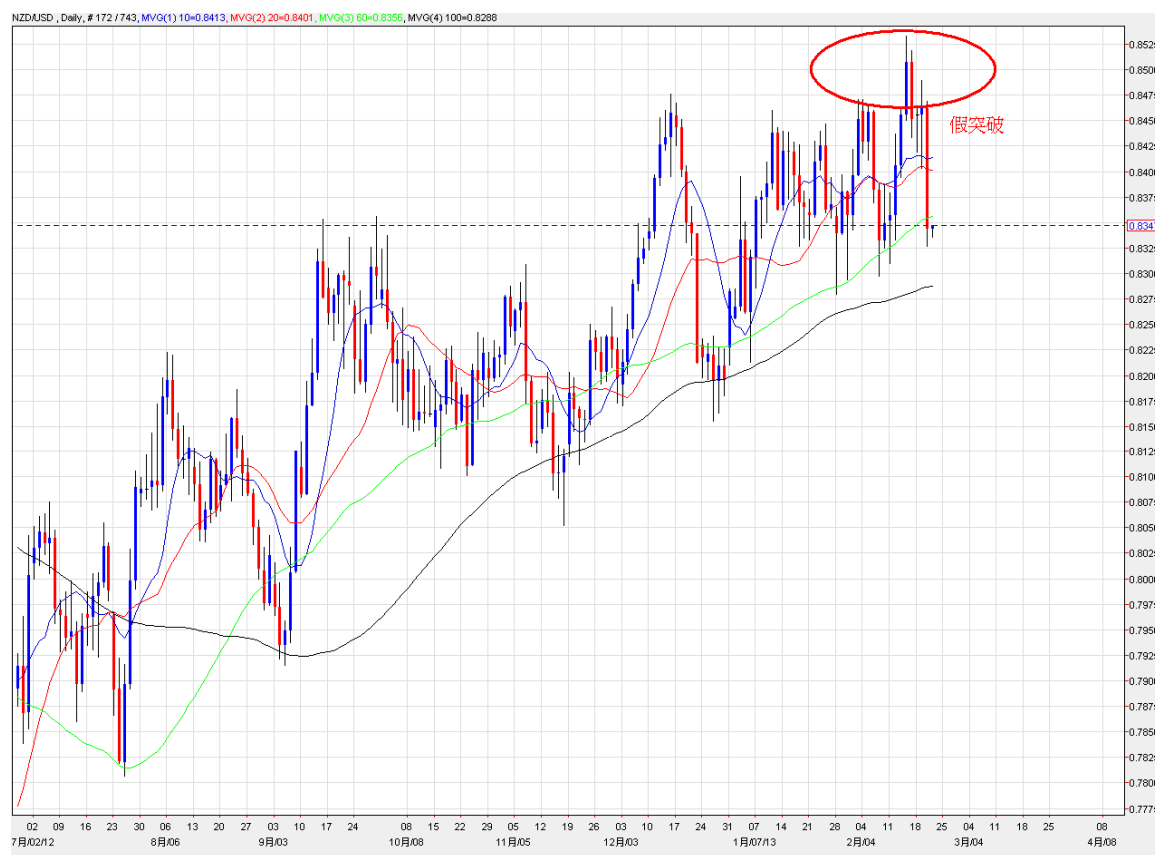
歐元昨日回升受制於 20 天移動平均線阻力，週期歐元在 1.3150-1.3350 中上落，並以沽空為主。

人民幣

中國 1 月份外商直接投資年率下跌 7.3%，至 92.7 億美元。中國國務院表示將擴大財產稅試點，並繼續嚴格實施樓市限購政策。

紐元

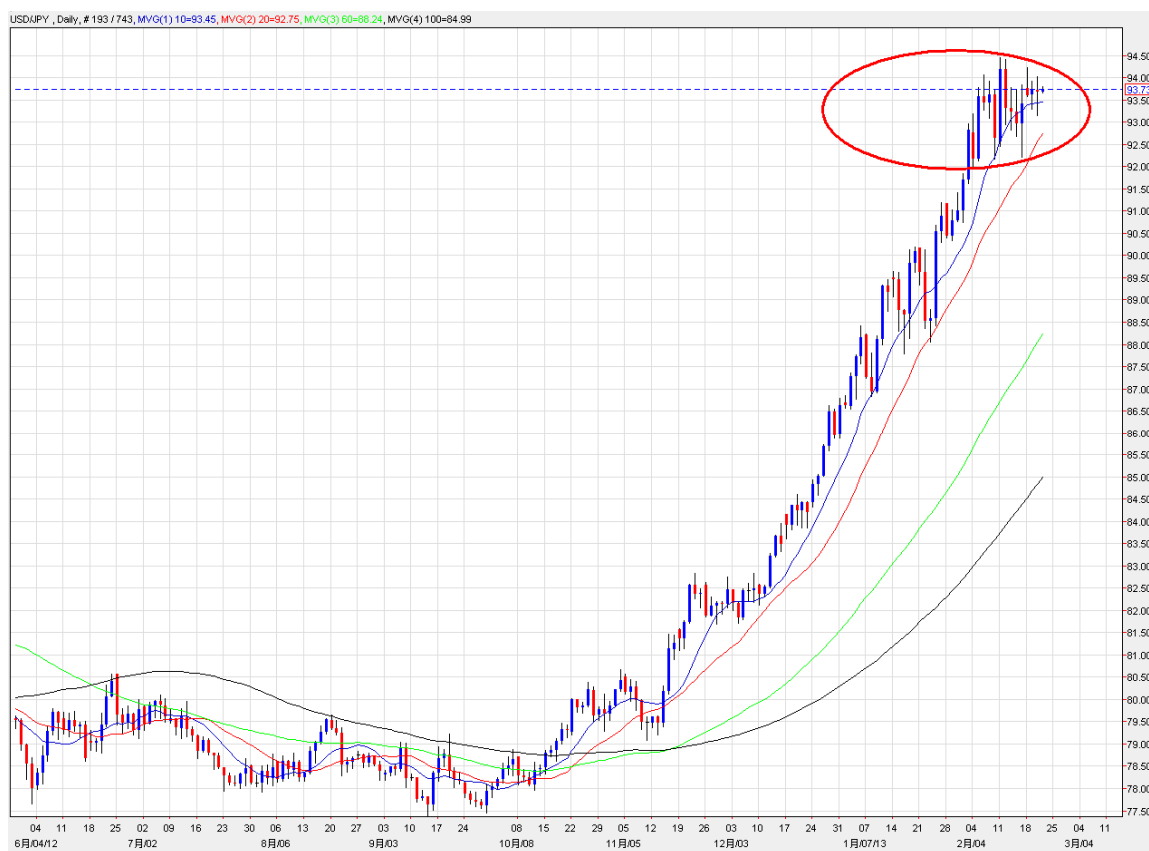
紐儲行行長惠勒：基本面看紐元明顯被高估，並表示適度時機紐儲行將隨時準備對市場干預。



紐元的假突破已經基本上確定，0.8400 已成回升阻力，昨日紐元以大陰燭下跌，預期將向下突破 0.8469-0.8280 的悶局。

日圓

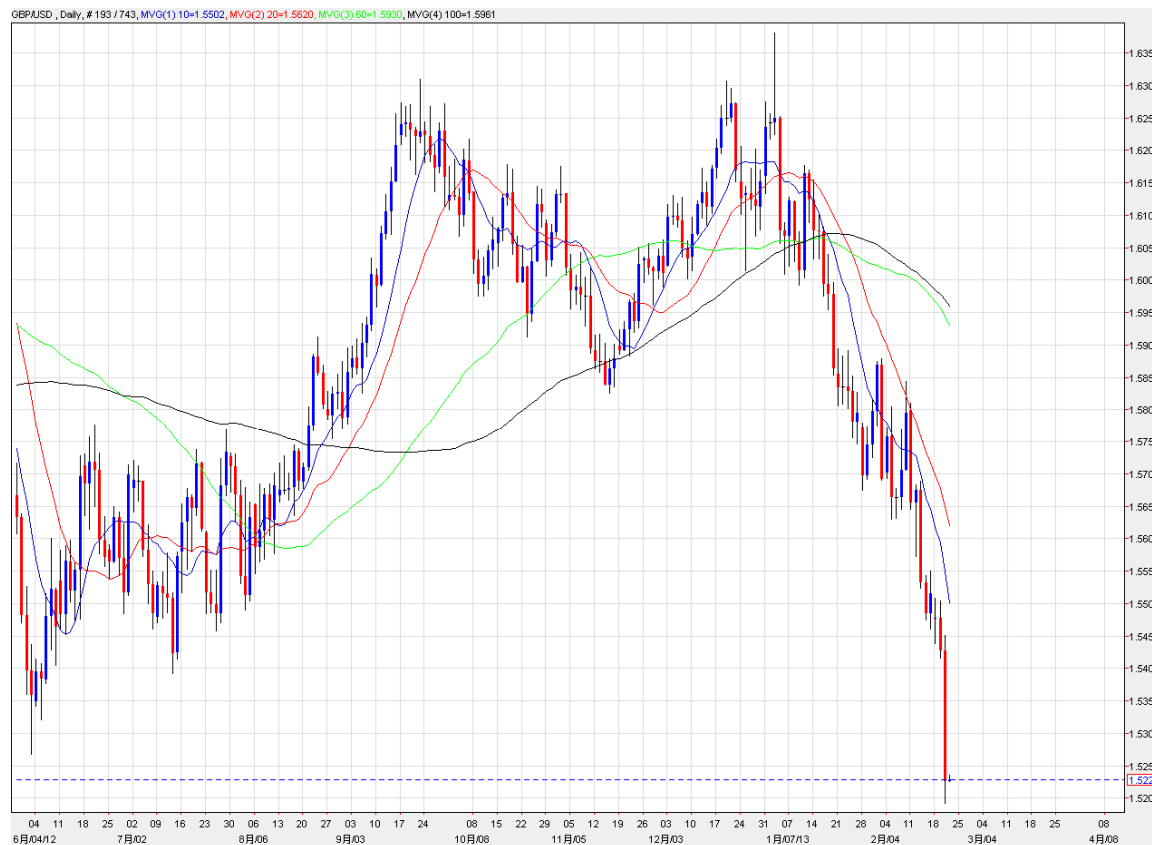
日本 12 月所有產業活動指數月率是 1.8%，前值是-0.3%，預測值是 1.6%。財務大臣麻生太郎表示日圓在沒有干預的情況下走弱。



美元兌日圓的上升動力以減弱，投資者留意，美匯指數昨日大漲，美元兌日圓也沒有跟隨大跌，顯示出美元兌日圓短期難再上升的局面。除非有效突破 94.50 否則，美元兌日圓將面臨調整。

英鎊

英倫銀行會議紀錄要顯示行長金恩、費舍爾、邁爾斯要求增加250億英鎊資產購買規模，委員會就資產購買投票規模的分歧為自2012年6月以來最大，認為英鎊貶值有利於經濟。這份記錄引發對英國加大量寬的疑慮，英鎊下跌。



英鎊昨日大陰燭下跌，預期今日整固的機會大，多條移動平均線繼續向下發展，代表中線繼續向下。

更多的中線分析，請參考我們的 FACEBOOK：www.facebook.com/shkforex

24 小時熱線：(852) 3920 2721

電郵：fxenquiry@shkf.com

網頁：www.SHKForex.com

編著：任曉平 - 外匯策略師
新鴻基外匯有限公司

電郵：bruce.yam@shkf.com

電話：(852) 3920 2721

風險聲明

投資涉及風險，投資者于作任何投資決定前，應仔細考慮個人財務狀況、投資經驗、投資目標及承擔虧損的能力，及向投資顧問瞭解主要的相關風險。杠杆式外匯交易的虧損風險可以十分重大。您所蒙受的虧損可能超過您的最初保證金款額。即使您定下備用交易指示，例如「止蝕」或「限價」交易指示，亦未必可以將虧損局限于您原先設想的數額。市場情況可能使這些交易指示無法執行。您可能被要求一接到通知即存入額外的保證金款額。如您未能在所訂的時間內提供所需的款額，您的未平倉合約可能會被了結。您將要為您的帳戶所出現的任何逆差負責。因此，您必需仔細考慮，鑒於自己的財務狀況及投資目標，這種買賣是否適合您。

免責聲明

本報告僅供參考及討論，當中所載任何意見並不構成新鴻基外匯有限公司(「新鴻基外匯」)、新鴻基金融集團的任何其他成員公司、其各自的董事、代表及／或雇員(不論作為委託人或代理)(以下統稱「新鴻基」)向他人作出買賣任何證券、期貨、期權、杠杆式外匯合約或其他融資類工具的要約或招攬。本報告所表達的預測及意見只作一般的市場評論，並不構成投資意見或保證回報。

本報告旨在由獲新鴻基外匯向其提供本報告者收取，不擬向在有關分發或使用會抵觸當地司法管轄區的法律及規例之任何人士或實體分發或由其使用，亦不擬向有關分發或使用會使新鴻基受當地司法管轄區任何監管規定所限制之任何人士或實體分發或由其使用。任何擁有本報告或打算依賴或根據其所載的資料作出行動之人士或實體，必須確保其本身不受任何對其作出有關行動有所限制或禁止之本地規定所限制。

雖然本報告資料來自或編寫自新鴻基外匯相信為可靠之來源，惟並不明示或暗示地聲明或保證任何該等資料之準確性、有效性、時間性或完整性。對於任何依賴本報告之第三者而言，新鴻基對某特定用途的適用性、或對謹慎責任的任何明示或隱含的保證均卸棄責任。本報告所載資料可隨時變更，而新鴻基外匯並不承諾提供任何有關變更之通知。本報告所載意見及估計反映新鴻基外匯於本報告注明日期之判斷，並可隨時更改。新鴻基外匯並不承諾提供任何有關變更之通知。

杠杆式外匯交易的虧損風險可以十分重大。相對於杠杆式外匯交易合約的價值而言，最初保證金的款額是較小的，因此杠杆式外匯交易合約具有杠杆性，並可能加大您的虧損。您所蒙受的虧損可能超過您的最初保證金款額。即使您定下備用交易指示，例如「止蝕」或「限價」交易指示，亦未必可以將虧損局限于您原先設想的數額。市場情況可能使這些交易指示無法執行。您可能被要求一接到通知即存入額外的保證金款額。如您未能在所訂的時間內提供所需的款額，您的未平倉合約可能會被強迫性平倉。您將要為您的帳戶所出現的任何逆差負責。因此，您必需仔細考慮，鑒於自己的財務狀況及投資目標，這種買賣是否適合您。

本報告所論述工具及投資未必適合所有投資者，而本報告並無顧慮任何特定收取者之特定投資目標、投資經驗、財務狀況或需要。投資者必須按其本身投資目標及財務狀況自行作出投資決定。本報告僅供參考及討論，任何人士不應依賴本報告而作出任何投資決定。在作出任何投資決定前，如有需要，您應當徵詢獨立財務顧問之意見。

新鴻基外匯或新鴻基金融集團任何其他成員在任何情況下，均不會就由於任何協力廠商在依賴本報告內容時之作為或不作為而導致任何類型之損失(無論是直接、間接、隨之而來或附帶者)，負上法律責任或具有任何責任，即使新鴻基在有關作為或不作為發生時已有所知悉亦然。

© 2012新鴻基金融有限公司。版權所有。未經新鴻基金融有限公司事先明確以書面同意，不得轉載或分發本報告全部或部分內容。